

## Profi cash 11 mit HBCI-Chipkarte Manuelle Umstellung der Konten nach Bankenfusion

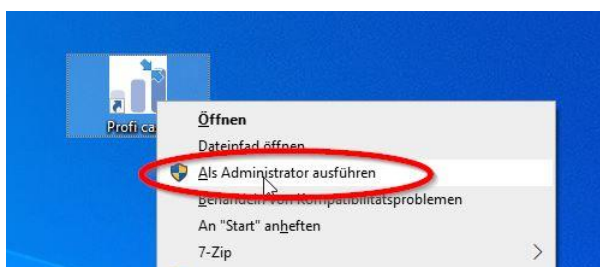
Nach der technischen Fusion ist es notwendig, dass die Kunden der ehemaligen Volksbank Bramgau-Wittlage eG in Ihrer Zahlungsverkehrs-Software die Bankleitzahl / BIC und die Kontonummer / IBAN ändern.

Wir empfehlen hierfür den Fusionsassistenten von Profi cash zu verwenden. Sollten Sie dennoch die Umstellung nach der technischen Fusion manuell vornehmen wollen, führen Sie bitte die folgenden Schritte durch, da die Verbindung zum Bankrechner nur noch mit Ihren neuen Bankverbindungsdaten möglich ist. Die Umstellung können Sie ab dem **24. Oktober 2021** vornehmen.

### 1. Anmeldung

Starten Sie Profi cash als Administrator, damit alle erforderlichen Umstellungen vorgenommen werden können.

Klicken Sie auf dem Desktop mit der rechten Maustaste auf das Profi cash Bild und wählen danach mit der linken Maustaste den Punkt „Als Administrator ausführen“.



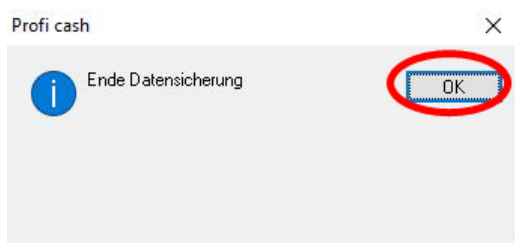
Die Anmeldung in Profi cash erfolgt auch nach Fusion wie gewohnt mit dem von Ihnen selbst vergebenen Programm-Kennwort.



### 2. Datensicherung durchführen

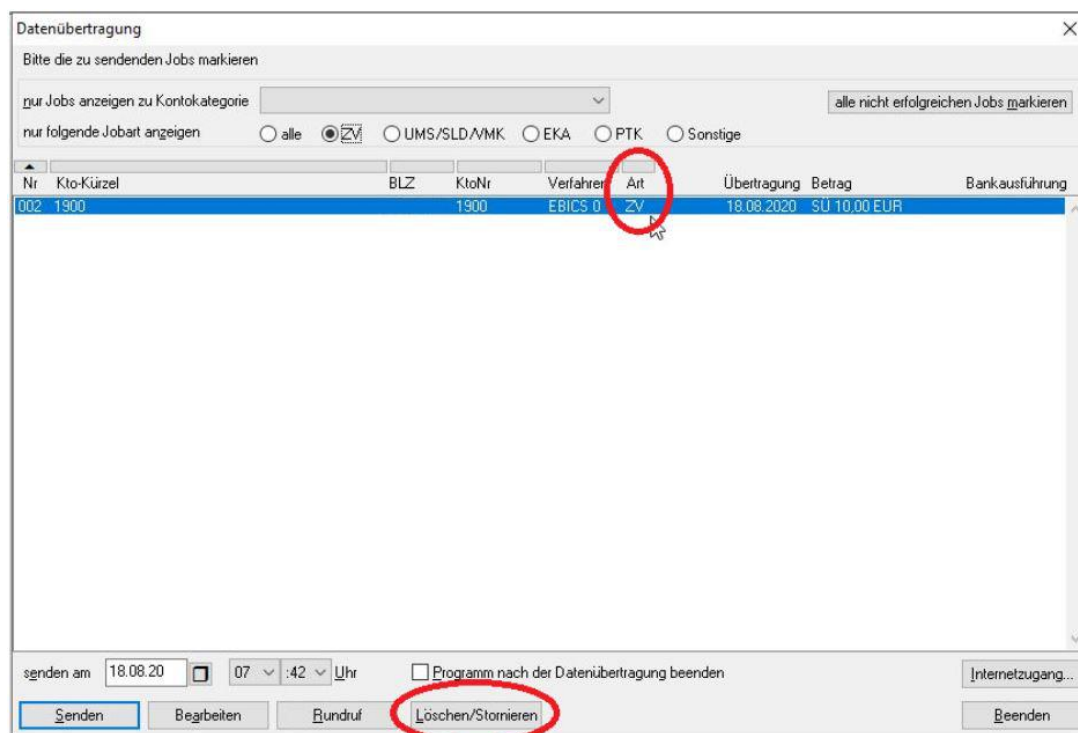
Erstellen Sie nach der Anmeldung über den Menüpunkt „Datei – Datensicherung“ eine vollständige Sicherung Ihres aktuellen Mandanten.

Sobald die Datensicherung ausgeführt wurde, erhalten Sie die bekannte Meldung von Profi cash. Wird diese mit „OK“ beantwortet, kann die Umstellung vorgenommen werden.

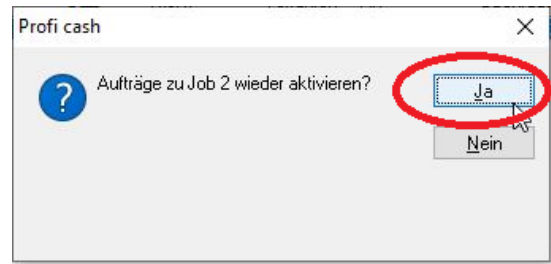
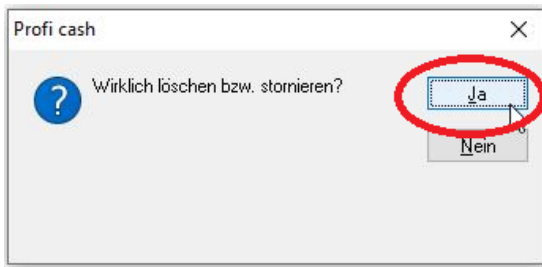


### 3. Zahlungsverkehrsjobs prüfen

Bevor die Umstellung vorgenommen wird, prüfen Sie die Datenübertragung, ob noch offene Zahlungsverkehrsjobs mit den alten Bankverbindungen existieren. Gehen Sie dazu über den Menüpunkt „Tagesgeschäft – Datenübertragung“ und prüfen die vorhandenen Jobs.

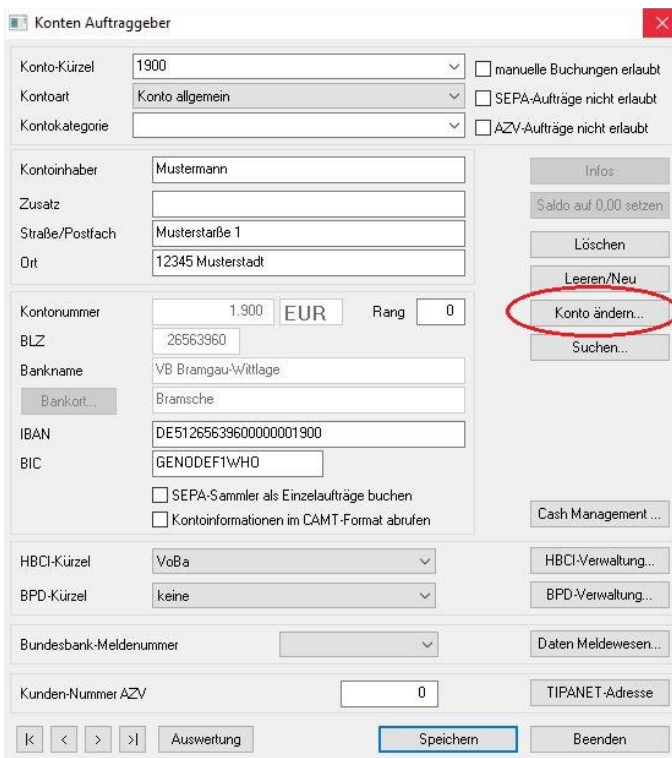


Anhand der Spalte „Art“ können Sie erkennen, ob ein Zahlungsverkehrsjob (ZV) vorhanden ist. Diese Jobs müssen gelöscht und wieder aktiviert werden.



#### 4. Auftraggeberkonten ändern

Jetzt können die Auftraggeberkonten auf die neue Bankleitzahl geändert werden. Hierzu öffnen Sie die „Stammdaten – Konten Auftraggeber“.



Konten Auftraggeber

Konto-Kürzel: 1900  manuelle Buchungen erlaubt  
 Kontoart: Konto allgemein  SEPA-Aufträge nicht erlaubt  
 Kontokategorie:  AZV-Aufträge nicht erlaubt

Kontoinhaber: Mustermann  
 Zusatz:   
 Straße/Postfach: Musterstraße 1  
 Ort: 12345 Musterstadt

Kontoinhaber: Infos  
 Saldo auf 0,00 setzen  
 Löschen  
 Leeren/Neu  
**Konto ändern...**  
 Suchen...


Kontonummer: 1.900 EUR Rang: 0  
 BLZ: 26563960  
 Bankname: VB Bramgau-Wittlage  
 Bankort: Bramsche  
 IBAN: DE51265639600000001900  
 BIC: GENODEF1WHD  
 SEPA-Sammler als Einzelaufträge buchen  
 Kontoinformationen im CAMT-Format abrufen

HBK-Kürzel: VoBa  HBCI-Verwaltung...  
 BPD-Kürzel: keine  BPD-Verwaltung...

Bundesbank-Meldenummer:   Daten Meldewesen...

Kunden-Nummer AZV: 0  TIPANET-Adresse

Geben Sie nun die neue Bankleitzahl der Vereinigten Volksbank eG Bramgau Osnabrück Wittlage (26590025) und ihre neue Kontonummer ein, die wir Ihnen in einem separaten Anschreiben mitgeteilt haben.



Neuer Ordnungsbegriff Auftraggeberkonto

alte Begriffe  
 Konto-Kürzel: 1900  
 BLZ: 26563960  
 Kontonummer: 1.900

neue Begriffe  
 Konto-Kürzel: 1900  
 BLZ: 26590025  
 Kontonummer:

Bitte Änderungen eintragen!

Wiederholen Sie den Punkt 4 für alle Konten der ehemaligen Volksbank Bramgau-Wittlage eG.

Nach der Umstellung können Sie wie gewohnt mit Profi cash arbeiten.

**Bei Fragen hilft Ihnen unsere kostenfreie  
Serviceline gerne weiter.**

Telefon: 0541 3319 7171

E-Mail: [mail@vr-serviceline.de](mailto:mail@vr-serviceline.de)



**Vereinigte Volksbank eG**  
Bramgau Osnabrück Wittlage